

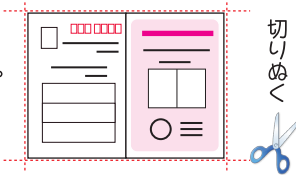
応募方法

商品の本体に付いている応募シール又は応募券
2枚を1口としてご応募頂けます。
(はがき1枚につき1口のご応募となります。)

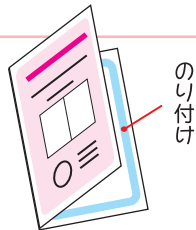
応募はがきを作る

A4サイズの用紙で印刷してください。
※プリントアウトの際、印刷の用紙設定によって自動で拡大縮小される場合がございます。プリントアウトの際には「ページの拡大/縮小」を『なし』に設定してから印刷してください。

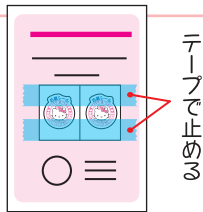
点線に沿って
用紙を切りぬきます。



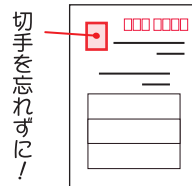
切りぬいた用紙の中央から2つに折り、はがれないようにしっかりと、両面をのりで貼り合わせて応募はがきの完成です。



シール・券は郵送途中ではがれ落ちてしまう場合がございますので、セロハンテープなどでしっかり貼り付けてください。



所定の郵便料金の切手を貼ってポストへ投函してください。



応募の際の注意事項

1. 記入漏れ、貼り付け枚数が不足している場合は、無効となりますのでご注意ください。
2. ご応募は日本国内にお住まいの方に限らせていただきます。
3. ご応募いただいた住所にお送りできない場合は、当選の権利を無効とさせていただきます。
4. 転売（オークションなどを含む）目的での応募は、ご遠慮願います。
5. 商品のデザイン、仕様は予告なく変更される場合があります。

郵便はがき

101-0051

お手数ですが
52円切手を
お貼りください。

東京都千代田区神田神保町1-52

株式会社 ナツメ社
「ハローキティナース」プレゼント係

全ての項目をボールペン等ではっきりとご記入ください。

フリガナ			
氏名			
住所	〒 □□□□□□	都道府県	
	市区郡		
電話番号			
E-mail	※小社からのE-mailによる情報提供を 1.希望する 2.希望しない		
商品	特製ぬいぐるみ	特製バッグインバッグ	※どちらか欲しい方にマルを付けてください。

はがきを作る際の注意事項

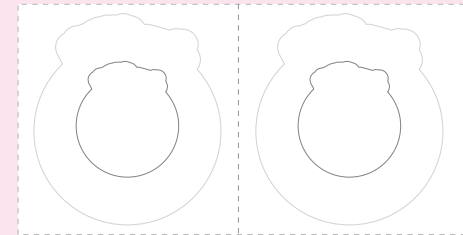
1. 日本郵便が定めるはがきサイズは
[最大] 縦15.4cm 横10.7cm、
[最小] 縦14.0cm 横9.0cmです。
2. 貼り付けが不十分な場合、1枚の紙とみなされず、封筒扱い(切手82円)になる場合がございますのでご注意ください。
3. 厚い紙を利用した場合やシールを貼り付けた状態で重量が6g以上になりますと、82円分の切手が必要になりますのでご注意ください。

ナツメ社ハローキティの看護シリーズ!

『ナツメ社ハローキティナース特製プレゼント』

抽選で毎月各100名様にプレゼント!

応募シール / 応募券貼り付け欄



応募シール・応募券が

はがれないように必ずテープで止めてください。



このマークのシール・
応募券を2枚貼付の上、
ご応募ください。